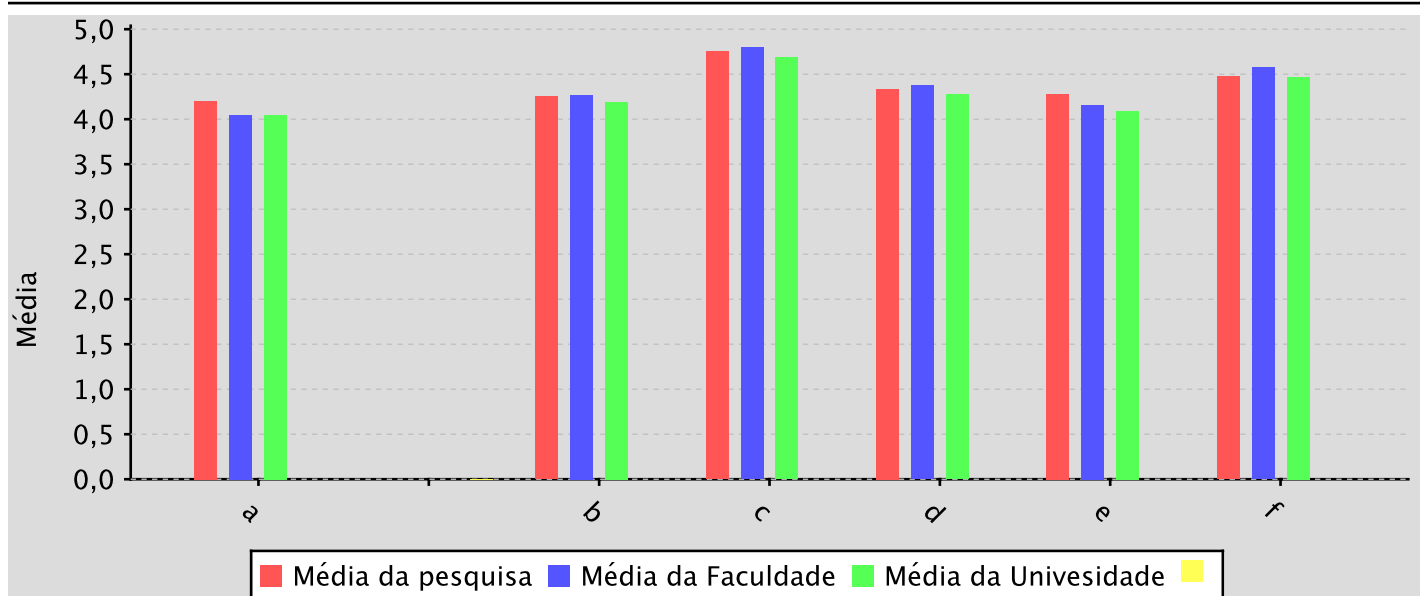


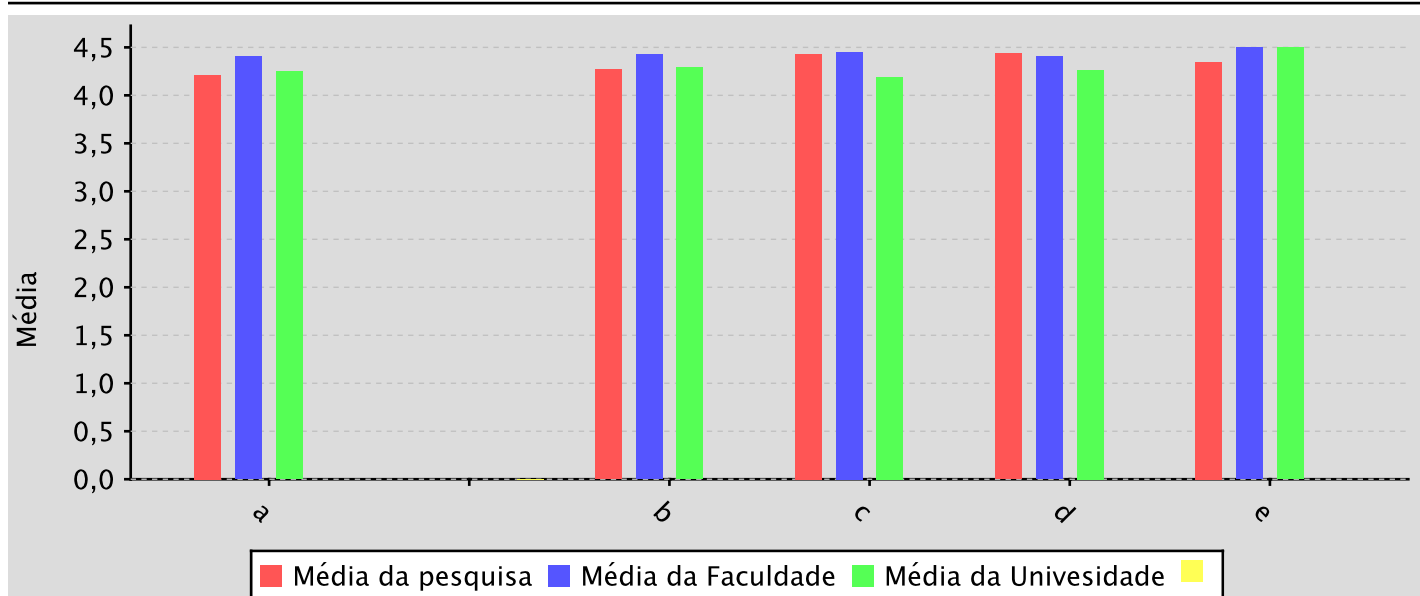
Auto-Avaliação



Em relação ao "**SEU PERFIL COMO ALUNO**", avalie segundo em uma escala de notas crescentes, onde 1 significa a pior avaliação e 5 a melhor avaliação:

Questão		Curso			Faculdade			Universidade FUMEC		
		Média	Participação		Média	Participação		Média	Participação	
			%	Nº		%	Nº		%	Nº
a	Aproveitamento das referências bibliográficas indicadas para realizar leituras adicionais	4,2	29,4	35	4,0	21,2	110	4,0	1,3	110
b	Dedicação aos estudos extraclasse	4,2	30,3	36	4,3	22,2	115	4,2	1,7	142
c	Frequência às aulas do curso	4,8	30,3	36	4,8	22,0	114	4,7	1,7	140
d	Grau de aprendizagem e incorporação de novos conceitos	4,3	30,3	36	4,4	22,2	115	4,3	1,7	142
e	Participação nas atividades e discussões extraclasse	4,3	30,3	36	4,2	22,2	115	4,1	1,7	139
f	Pontualidade no início e término das aulas	4,5	30,3	36	4,6	22,2	115	4,5	1,7	141

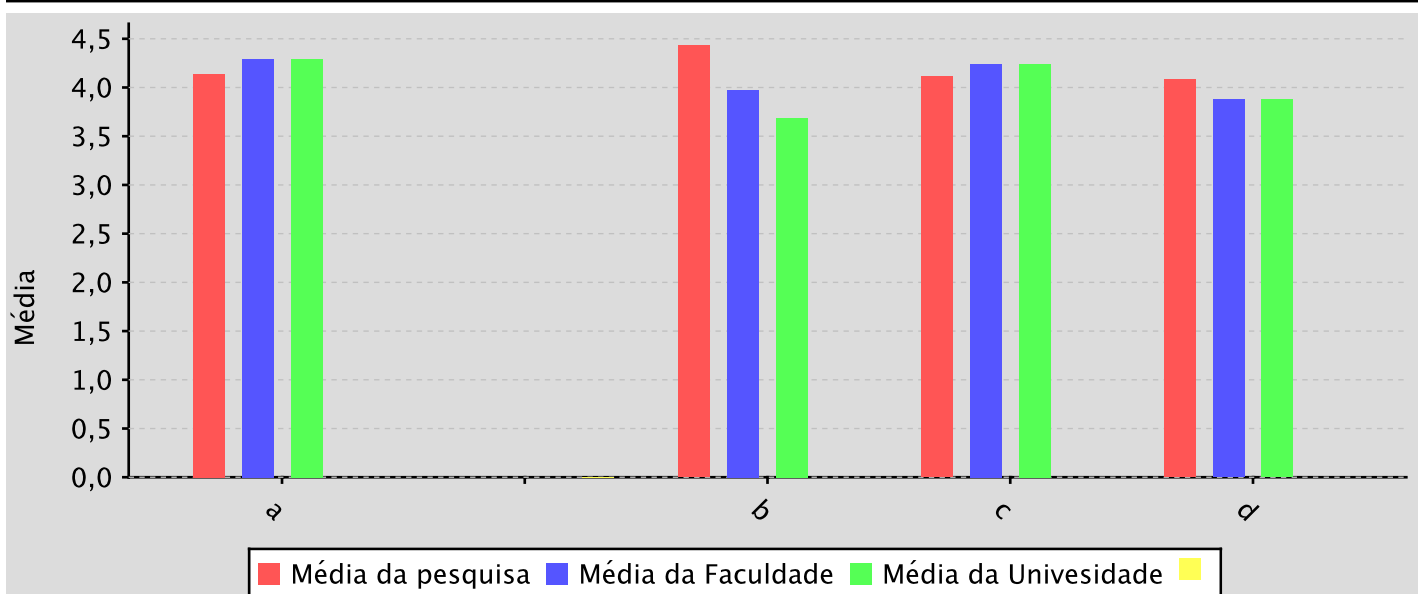
Coordenação de Curso



Com relação à "Coordenação do curso" avalie segundo uma escala de notas crescentes onde 1 significa a pior avaliação e 5 a melhor avaliação:

Questão		Curso			Faculdade			Universidade FUMEC		
		Média	Participação		Média	Participação		Média	Participação	
			%	Nº		%	Nº		%	Nº
a	Assistência aos alunos	4,2	23,5	28	4,4	16,8	87	4,2	0,9	118
b	Disponibilidade de atendimento individual	4,3	21,8	26	4,4	15,1	78	4,3	0,8	106
c	Empenho para maior participação dos alunos na qualidade do curso	4,4	23,5	28	4,5	16,6	86	4,2	0,9	115
d	Envio de avisos e comunicação	4,4	25,2	30	4,4	18,1	94	4,3	1,0	126
e	Retorno de solicitação feitas ao Colegiado	4,3	19,3	23	4,5	13,9	72	4,5	0,6	72

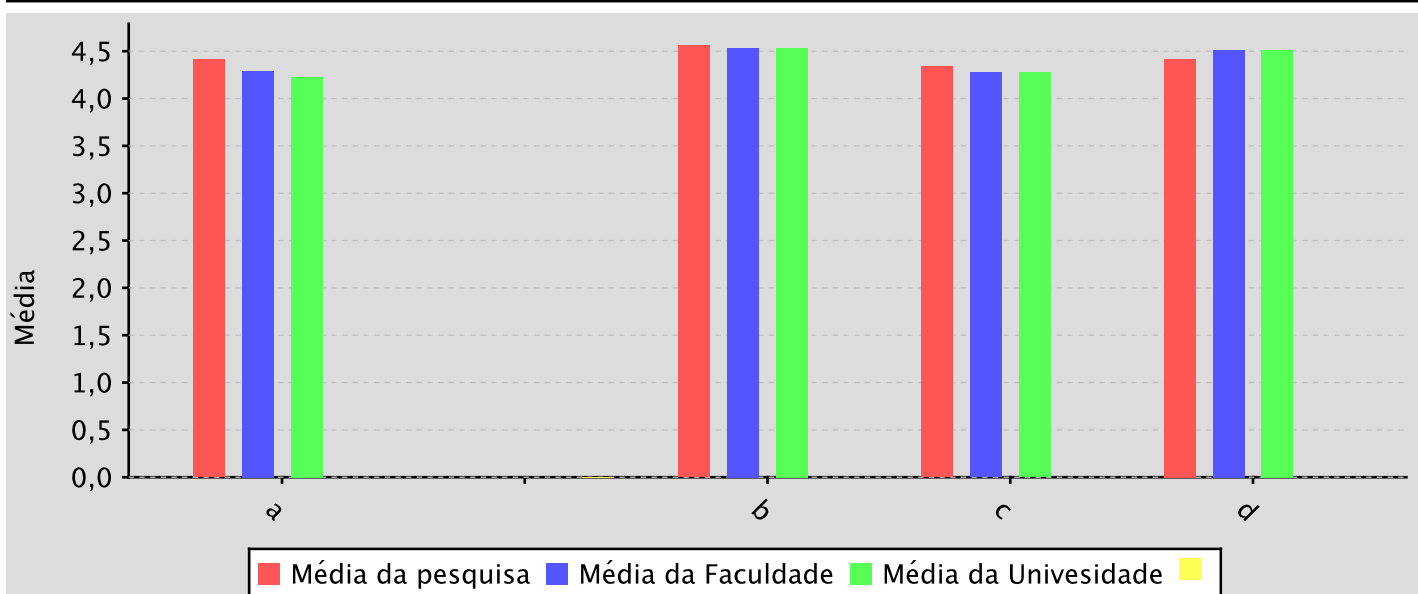
Curso



Em relação ao "**Curso**" avalie segundo uma escala de notas crescentes onde 1 significa a pior avaliação e 5 a melhor avaliação:

Questão		Curso			Faculdade			Universidade FUMEC		
		Média	Participação		Média	Participação		Média	Participação	
			%	Nº		%	Nº		%	Nº
a	Atualização das linhas de Pesquisa ofertadas	4,1	30,3	36	4,3	21,0	109	4,3	1,3	109
b	Diversidade de atividades de enriquecimentos curricular (seminário, palestras, congressos e outros)	4,4	31,1	37	4,0	21,6	112	3,7	1,6	138
c	Interdisciplinaridade dos conteúdos desenvolvidos	4,1	30,3	36	4,2	21,6	112	4,2	1,3	112
d	Oferta de oportunidades em projetos de pesquisa	4,1	30,3	36	3,9	20,7	107	3,9	1,3	107

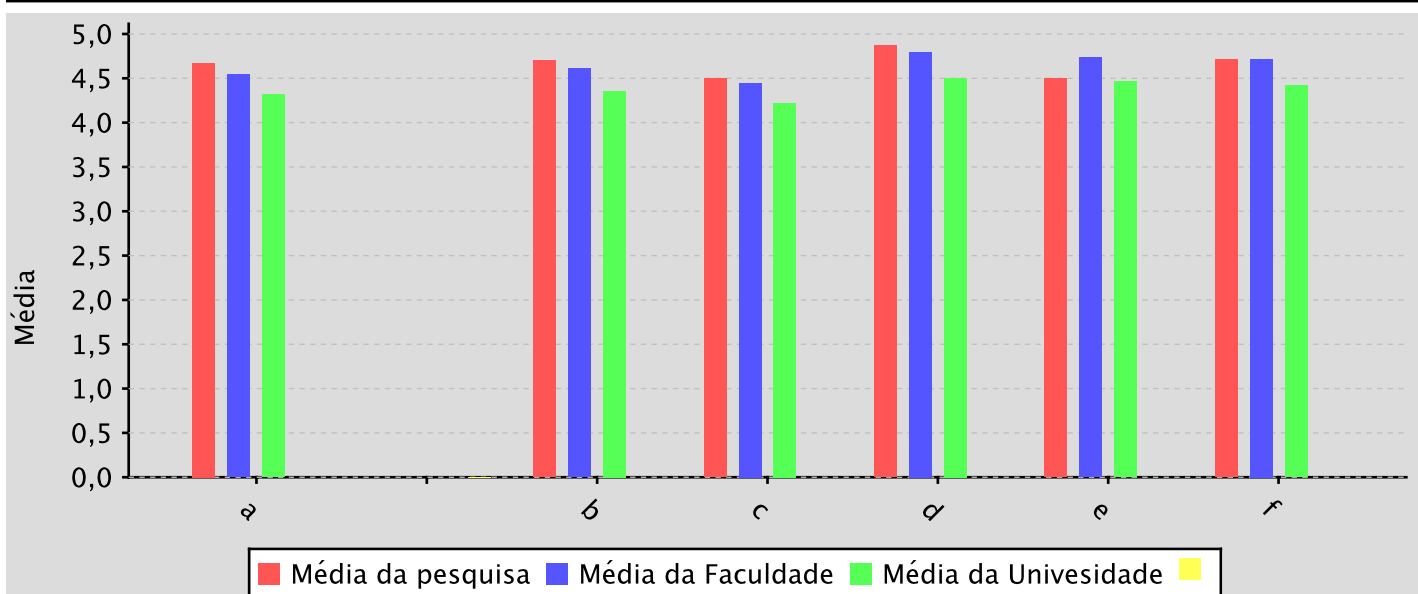
Disciplina



Em relação às "**Disciplinas**", avalie segundo uma escala de notas crescentes, onde 1 significa a pior avaliação e 5 a melhor avaliação:

Questão		Resultados			Faculdade			Universidade FUMEC		
		Média	Participação		Média	Participação		Média	Participação	
			%	Nº		%	Nº		%	Nº
a	Adequação dos instrumentos de avaliação e aprendizagem	4,4	38,8	73	4,3	30,5	333	4,2	0,7	359
b	Grau de alinhamento à área de concentração do programa	4,6	38,8	73	4,5	30,5	333	4,5	0,7	333
c	Grau de alinhamento à sua linha de pesquisa	4,3	39,4	74	4,3	30,5	333	4,3	0,7	333
d	Grau de contribuição para sua formação	4,4	39,4	74	4,5	30,8	336	4,5	0,7	336

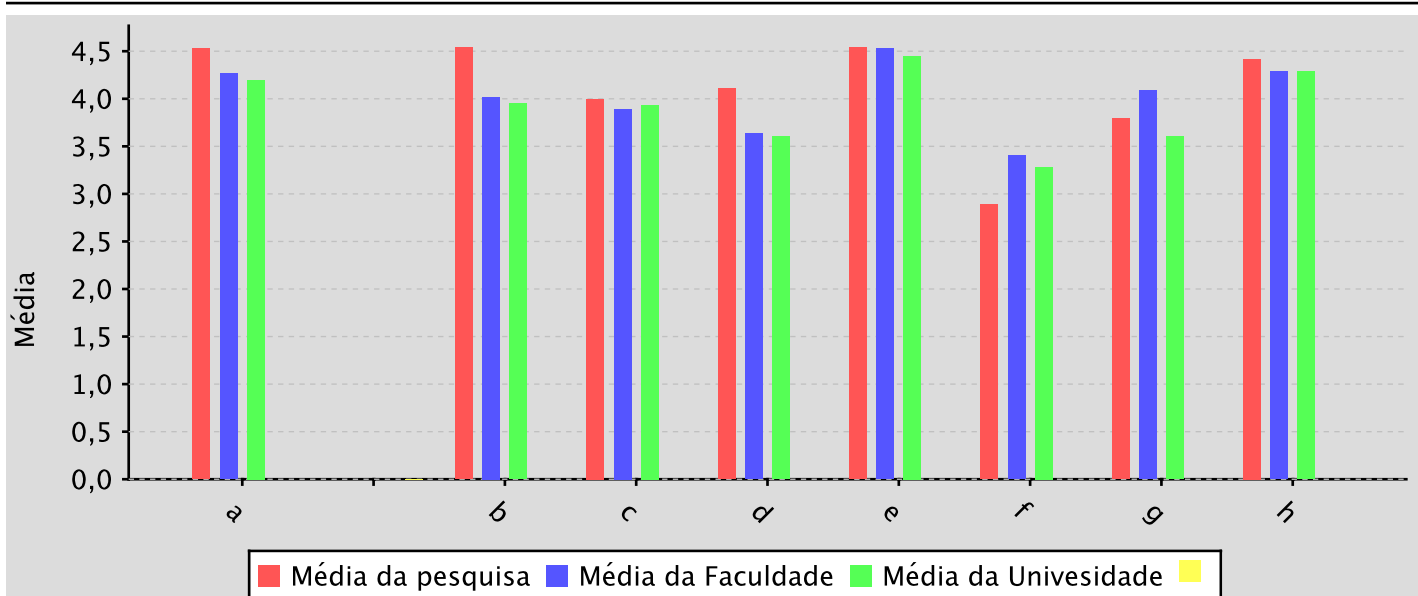
Professor



Em relação aos **PROFESSORES**, avalie segundo uma escala de notas crescentes, onde 1 significa a pior avaliação e 5 a melhor avaliação:

Questão		Resultados			Faculdade			Universidade FUMEC		
		Média	Participação		Média	Participação		Média	Participação	
			%	Nº		%	Nº		%	Nº
a	Apoio às tarefas propostas	4,7	37,2	70	4,5	30,1	328	4,3	1,6	814
b	Apresentação e cumprimento do Plano de Ensino	4,7	37,2	70	4,6	30,1	328	4,4	1,6	815
c	Didática de apresentação, comunicação e expressão	4,5	37,2	70	4,4	30,1	328	4,2	1,6	825
d	Domínio de conteúdo e conhecimento do assunto	4,9	37,2	70	4,8	29,9	326	4,5	1,6	821
e	Pontualidade	4,5	37,2	70	4,7	29,7	324	4,5	1,6	810
f	Relacionamento com a turma	4,7	37,2	70	4,7	30,1	328	4,4	1,6	814

Serviços de Apoio



Com relação aos "**Serviços de apoio**" avalie segundo uma escala de notas crescentes onde 1 significa a pior avaliação e 5 a melhor avaliação:

Questão		Curso			Faculdade			Universidade FUMEC		
		Média	Participação		Média	Participação		Média	Participação	
			%	Nº		%	Nº		%	Nº
a	Biblioteca	4,5	30,3	36	4,3	18,1	94	4,2	1,3	112
b	Sala de Aula	4,5	31,1	37	4,0	21,8	113	3,9	1,6	136
c	Sala de Estudos	4,0	28,6	34	3,9	19,7	102	3,9	40,1	3360
d	Sanitários	4,1	31,1	37	3,6	21,8	113	3,6	1,6	136
e	Secretaria da Pós-graduação	4,5	31,1	37	4,5	21,6	112	4,4	1,6	136
f	Serviços de Lanche	2,9	30,3	36	3,4	20,7	107	3,3	1,5	127
g	Serviços de Xerox	3,8	24,4	29	4,1	19,7	102	3,6	42,7	3577
h	Setor Financeiro	4,4	30,3	36	4,3	20,1	104	4,3	1,2	104